

Università degli Studi di Torino



Questionario sulla valutazione della didattica

Anno accademico: 2023/2024

**UNIVERSITÀ
DI TORINO**

DIPARTIMENTO DI SCIENZE MEDICHE

Riepilogo delle valutazioni fornite dai docenti

Rapporto statistico relativo al Corso di Studi

**LAUREA I^A LIV, IN INFERMIERISTICA (ABILITANTE ALLA PROFESSIONE SANITARIA
DI INFERMIERE)**

codice: 10373

N. di questionari compilati: 32

GIUDIZIO DI DOCENTI

LEGENDA

Questa sezione riporta le indicazioni riguardanti i giudizi di valutazione espressi dai rispondenti sui diversi aspetti dell'attività didattica.

Il raggruppamento logico dei quesiti in sezioni è lo stesso utilizzato nel questionario sottoposto ai docenti.

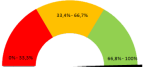
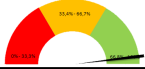
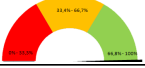
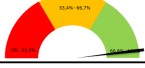
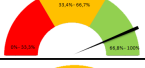



Per tutte le domande il docente ha scelto una risposta fra quattro alternative:

- Valutazione di "netta insoddisfazione" (DECISAMENTE NO)
- Valutazione di "moderata insoddisfazione" (PIU' NO CHE SI')
- Valutazione di "moderata soddisfazione" (PIU' SI' CHE NO)
- Valutazione di "completa soddisfazione" (DECISAMENTE SI')

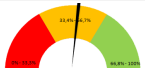
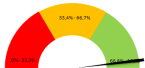
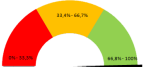

Oppure ha scelto di lasciare la risposta di default NON RISPONDO (N.R.) o NON APPLICABILE (N.A.) nel caso in cui la domanda non sia attinente. Viene indicata la frequenza percentuale ottenuta su ciascuna alternativa (totale giudizio su somma totale dei sei giudizi).

Si rappresenta un "indice di soddisfazione" ottenuto come rapporto tra la somma delle risposte positive (PIU' SI' CHE NO / DECISAMENTE SI') e il totale dei primi quattro giudizi.

CORSO DI STUDI, AULE E ATTREZZATURE E SERVIZI DI SUPPORTO

DOMANDE	Indice di soddisfazione		DISTRIBUZIONE PERCENTUALE DELLE RISPOSTE					
			Decisamente NO	PIù NO che Si'	PIù Si' che NO	Decisamente SI'	N.R.	N.A.
Organizzazione equilibrata		100.00%	0.00%	0.00%	43.75%	56.25%	0.00%	0.00%
Orario adeguato per docente		96.88%	0.00%	3.13%	46.88%	50.00%	0.00%	0.00%
Orario adeguato per studenti		100.00%	0.00%	0.00%	40.63%	56.25%	0.00%	3.13%
Organizzazione esami intermedi adeguata		96.55%	0.00%	3.13%	25.00%	62.50%	3.13%	6.25%
Aule e strumenti		87.50%	3.13%	9.38%	25.00%	62.50%	0.00%	0.00%
Aule e strumenti attività integrative		94.44%	0.00%	3.13%	18.75%	34.38%	3.13%	40.63%
Soddisfazione supporto Polo		100.00%	0.00%	0.00%	6.25%	43.75%	6.25%	43.75%
Soddisfazione supporto segreteria		96.00%	0.00%	3.13%	6.25%	68.75%	3.13%	18.75%

DIDATTICA

DOMANDE	Indice di soddisfazione		DISTRIBUZIONE PERCENTUALE DELLE RISPOSTE					
			Decisamente NO	PIù NO che Si'	PIù Si' che NO	Decisamente SI'	N.R.	N.A.
Conoscenze preliminari		53.13%	12.50%	34.38%	28.13%	25.00%	0.00%	0.00%
Programma adeguato		96.15%	0.00%	3.13%	50.00%	28.13%	3.13%	15.63%
Modalità esame		100.00%	0.00%	0.00%	31.25%	65.63%	0.00%	3.13%
Soddisfazione		96.88%	0.00%	3.13%	37.50%	59.38%	0.00%	0.00%