



Università degli Studi di Torino

Questionario sulla valutazione della didattica

Anno accademico: 2013/2014

DIPARTIMENTO DI SCIENZE MEDICHE

Rapporto statistico relativo al Corso di Studi

LAUREA I[^] LIV, IN

INFERMIERISTICA (ABILITANTE ALLA PROFESSIONE SANITARIA DI INFERMIERE)
codice: 10373

Report V Periodo

N. di questionari compilati: 684

PROFILO PERSONALE

LEGENDA

Questa sezione riporta le indicazioni riguardanti le "caratteristiche personali" ed il "profilo universitario" degli studenti, fornendo dei dati che permettano al docente di inquadrare la tipologia di classe a cui ha impartito le lezioni.

Per tutte le domande viene fornita una frequenza percentuale di studenti che hanno scelto ciascuna possibile modalità di risposta.

Le percentuali sono relative a tutti i questionari compilati e sommando quindi a 100 solo considerando anche la percentuale dei non rispondenti (alla voce 'N.R.').

Per le domande inerenti il voto di maturità e il numero crediti CFU già conseguito all'atto della rilevazione, viene calcolato anche il valore medio dell'insegnamento, al fine di una più facile lettura del dato.

DISTRIBUZIONE PERCENTUALE DELLE RISPOSTE		
	Maschio	Femmina
Sesso	15	50

DISTRIBUZIONE PERCENTUALE DELLE RISPOSTE												
	1981	1982	1984	1985	1987	1989	1990	1991	1992	1993	1994	N.R.
Anno di Nascita	3.08%	1.54%	1.54%	3.08%	1.54%	3.08%	4.62%	26.15%	24.62%	16.92%	13.85%	0.00%

DISTRIBUZIONE PERCENTUALE DELLE RISPOSTE				
Tipo di maturità	Classica	3.08%	Scientifica	46.15%
	Linguistica	9.23%	Artistica	1.54%
	Tecnica Industriale	3.08%	Tecnica Commerciale	4.62%
	Tecnica per Geometri	1.54%	Magistrale	18.46%
	Altro	10.77%	N.R.	1.54%

DISTRIBUZIONE PERCENTUALE DELLE RISPOSTE											MEDIA INSEGNAMENTI
60-64	65-69	70-74	75-79	80-84	85-89	90-94	95-99	100	N.R.		
	16.92%	26.15%	30.77%	12.31%	6.15%	6.15%	1.54%	0.00%	0.00%	0.00%	70,55
Voto di maturità (in centesimi)											

DISTRIBUZIONE PERCENTUALE DELLE RISPOSTE					
	2011	2012	2013	2014	N.R.
Anno di immatricolazione all'universita'	3.08%	30.77%	41.54%	24.62%	0.00%

DISTRIBUZIONE PERCENTUALE DELLE RISPOSTE					
	Nessun lavoro	Lavoro saltuario	Lavoro part-time	Lavoro a tempo pieno	N.R.
Condizione lavorativa	93.85%	4.62%			1.54%

DISTRIBUZIONE PERCENTUALE DELLE RISPOSTE					
	Torino	Provincia di Torino	Piemonte	Altro	N.R.
Domicilio		1.54%		96.92%	1.54%

VITA UNIVERSITARIA

DISTRIBUZIONE PERCENTUALE DELLE RISPOSTE													
	0-15	16-30	31-45	46-60	61-75	76-90	91-105	106-120	121-180	181-240	241-300	>300	N.R.
Numero crediti (CFU, nuovo ordinamento)	3.08%	26.15%	4.62%	23.08%	20.00%	7.69%	3.08%	3.08%	0.00%	0.00%	0.00%	0.00%	9.23%

DISTRIBUZIONE PERCENTUALE DELLE RISPOSTE					
	Meno di 25%	Da 25% a 50%	Da 50% a 75%	Più di 75%	N.R.
Lezioni frequentate	1.54%		4.62%	89.23%	4.62%

DISTRIBUZIONE PERCENTUALE DELLE RISPOSTE (dato derivante dai questionari)				
	Mai	Sporadicamente	Più volte	N.R.
Utilizzo ricevimento studenti	22.22%	2.63%	0.73%	77.05%

GIUDIZIO DEGLI STUDENTI

LEGENDA

Questa sezione riporta le indicazioni riguardanti i giudizi di effettiva valutazione espressi dai rispondenti sui diversi aspetti dell'attività didattica, e rappresenta quindi il nucleo fondamentale della scheda. Il raggruppamento logico dei quesiti in cinque sezioni è lo stesso utilizzato nel questionario sottoposto agli studenti.





Per tutte le domande di questa sezione lo studente ha scelto una risposta fra quattro alternative:

- Valutazione di "netta insoddisfazione" (DECISAMENTE NO)
- Valutazione di "moderata insoddisfazione" (PIU' NO CHE SI')
- Valutazione di "moderata soddisfazione" (PIU' SI' CHE NO)
- Valutazione di "completa soddisfazione" (DECISAMENTE SI')







Oltre alla frequenza percentuali ottenute su ciascuna alternativa viene riportato visivamente un "indice di soddisfazione" (alla voce omonima) che può oscillare da un minimo di -1 (tutti gli studenti rispondenti hanno fornito valutazione di netta insoddisfazione) ad un massimo di +1 (tutti gli studenti rispondenti hanno fornito una valutazione di netta soddisfazione).

Il valore centrale, che rispecchia una situazione di esatto bilanciamento tra giudizi negativi e positivi è 0. valori superiori a 0 indicano una prevalenza di giudizi positivi, mentre valori inferiori a 0 indicano una prevalenza di giudizi negativi.


INSEGNAMENTO

DOMANDE	Indice di soddisfazione		DISTRIBUZIONE PERCENTUALE DELLE RISPOSTE				
			Decisamente NO	Più NO che SI'	Più SI' che NO	Decisamente SI'	N.R.
Conoscenze preliminari		0.38	4.24%	15.79%	44.88%	31.43%	3.65%
Carico di studio		0.47	4.24%	9.65%	45.61%	38.01%	2.49%
Materiale didattico		0.52	3.36%	9.50%	39.62%	42.98%	4.53%
Modalità d'esame		0.54	3.22%	9.94%	36.70%	45.32%	4.82%

DOCENZA

DOMANDE	Indice di soddisfazione		DISTRIBUZIONE PERCENTUALE DELLE RISPOSTE				
			Decisamente NO	Più NO che SI'	Più SI' che NO	Decisamente SI'	N.R.
Orari lezioni		0.62	2.34%	7.60%	33.48%	53.95%	2.63%
Stimolo interesse		0.46	5.99%	13.16%	34.36%	44.30%	2.19%
Chiarezza espositiva		0.54	3.36%	10.09%	36.99%	47.37%	2.19%
Attività integrative		0.59	1.61%	4.97%	20.91%	31.14%	41.37%
Coerenza svolgimento		0.63	0.88%	4.82%	38.16%	46.64%	9.50%
Reperibilità docente		0.67	0.73%	5.70%	29.97%	51.17%	12.43%

INTERESSE

DOMANDE	Indice di soddisfazione		DISTRIBUZIONE PERCENTUALE DELLE RISPOSTE				
			Decisamente NO	Più NO che SI'	Più SI' che NO	Decisamente SI'	N.R.
Interesse		0.57	3.36%	8.33%	35.53%	49.42%	3.36%

SUGGERIMENTI:

- 1 - Alleggerire il carico didattico complessivo
- 2 - Aumentare l'attività di supporto
- 3 - Fornire più conoscenze di base
- 4 - Eliminare dal programma argomenti già trattati in altri insegnamenti
- 5 - Migliorare il coordinamento con altri insegnamenti
- 6 - Migliorare la qualità del materiale didattico
- 7 - Fornire in anticipo il materiale didattico
- 8 - Inserire prove d'esame intermedie
- 9 - Attivare insegnamenti serali

DISTRIBUZIONE PERCENTUALE DELLE RISPOSTE

	1	2	3	4	5	6	7	8	9	
	3.22%	1.17%	3.65%	4.39%	3.65%	5.56%	4.97%	5.56%	0.00%	
Suggerimenti studenti										