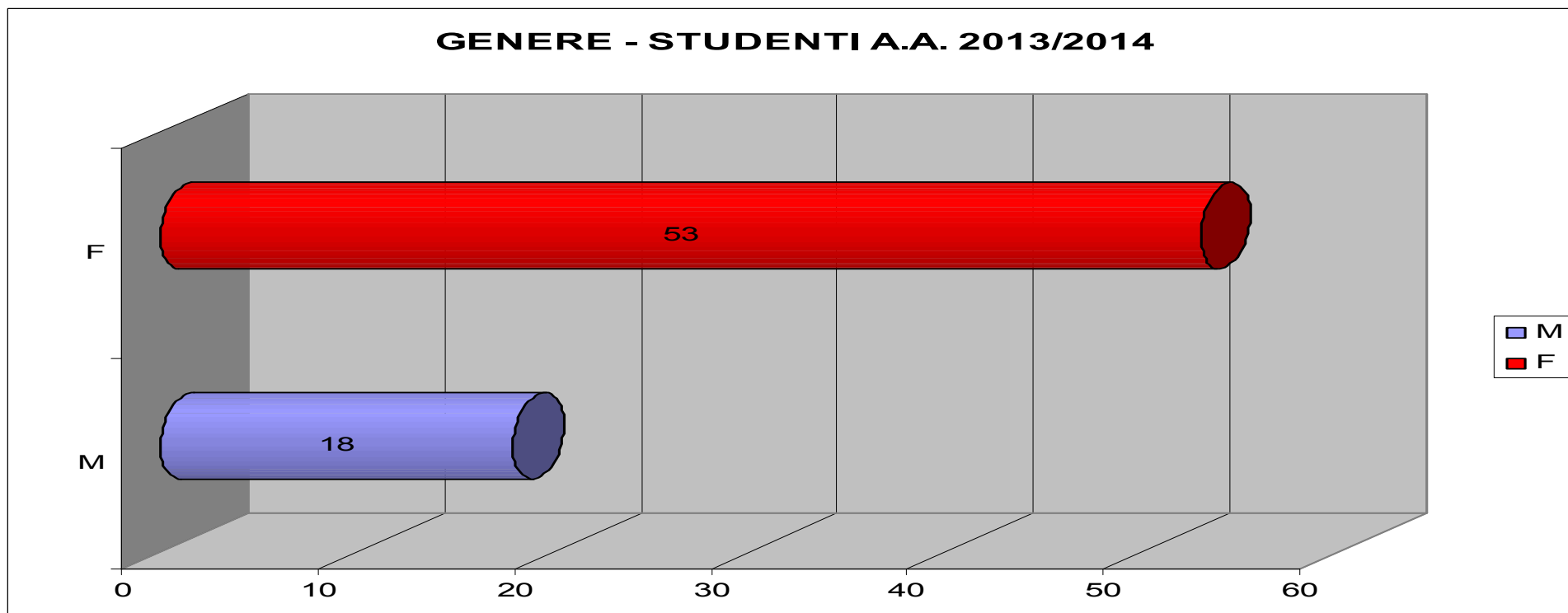
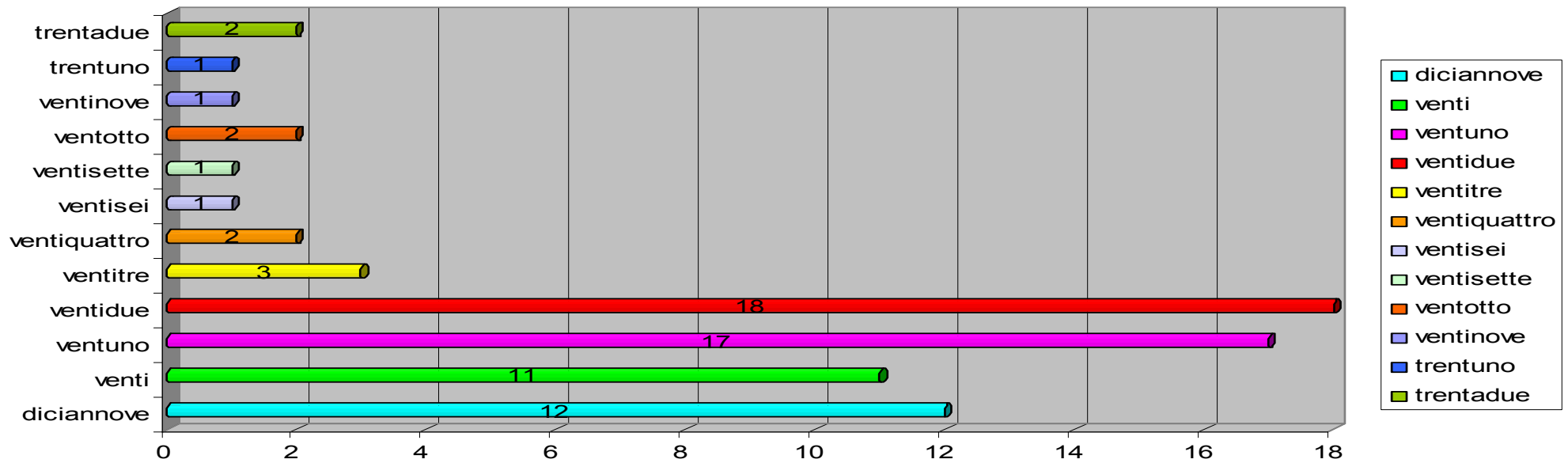


STUDENTI A.A. 2013/2014



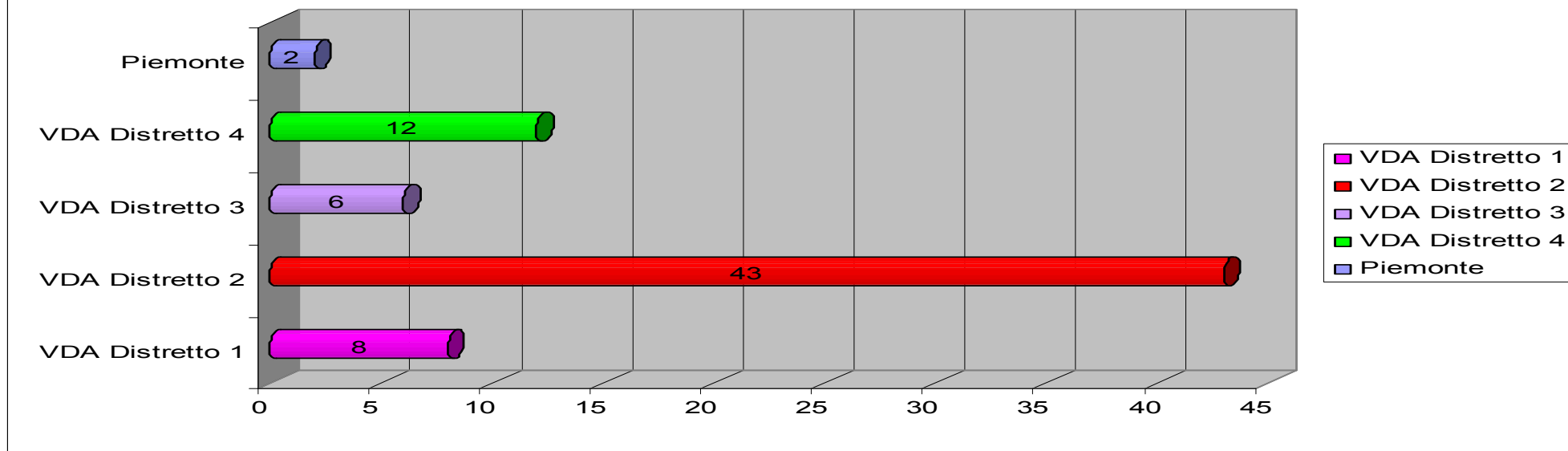
GENERE	NUMERO STUDENTI	PERCENTUALI
M	18	25%
F	53	75%
TOTALE STUDENTI		
71		

ETA' - STUDENTI A.A. 2013/2014



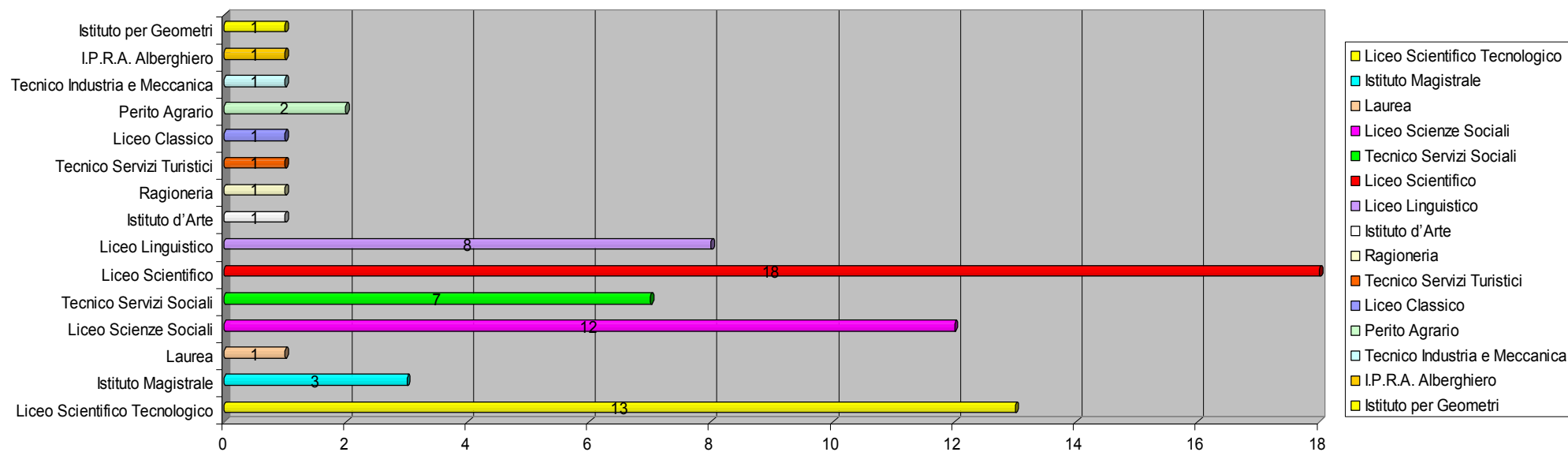
ETA'	NUMERO STUDENTI	PERCENTUALI
19	12	17%
20	11	15%
21	17	25%
22	18	26%
23	3	4%
24	2	3%
26	1	1%
27	1	1%
28	2	3%
29	1	1%
31	1	1%
32	2	3%

RESIDENZA - STUDENTI A.A. 2013/2014



RESIDENZA	NUMERO STUDENTI	PERCENTUALI
VDA Distretto 1	8	11%
VDA Distretto 2	43	61%
VDA Distretto 3	6	8%
VDA Distretto 4	12	17%
Piemonte	2	3%
Totale		
Totale VDA	69	97%
Totale Piemonte	2	3%

TITOLO DI STUDIO - STUDENTI A.A. 2013/2014



TITOLO DI STUDIO	NUMERO STUDENTI	PERCENTUALI
Liceo Scientifico	18	26%
Liceo Scientifico Tecnologico	13	19%
Liceo Scienze Sociali	12	18%
Liceo Linguistico	8	12%
Tecnico Servizi Sociali	7	10%
Istituto Magistrale	3	4%
Perito Agrario	2	3%
Laurea triennale	1	1%
Istituto d'Arte	1	1%
Ragioneria	1	1%
Tecnico Servizi Turistici	1	1%
Liceo Classico	1	1%
Tecnico Industria e Meccanica	1	1%
I.P.R.A. Alberghiero	1	1%
Istituto per Geometri	1	1%

Elaborazione dati e grafica: Viviana Tonso